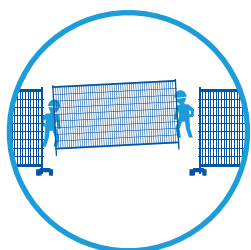


Mobile Fencing & Security


Montage en onderhoud

De montage van een bouwhekopstelling is geen rakettechnologie. Natuurlijk is het voor onze eigen monteurs gesneden koek. Zij hebben jarenlang ervaring. Maar u kunt het ook zelf dankzij onze handige, online montage instructies. Met deze instructievideo's kunt u zo aan de slag en is het monteren van bouwhekken, een bouwzeil of bijvoorbeeld een schuifhek ineens kinderspel.


Klik op de afbeelding naar de gewenste instructievideo te gaan.




**Bouwhekken
monteren**



**Monteren High
Security Klem**



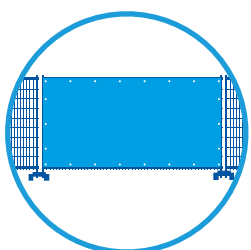
**Monteren schoorbuis
met grondpin**



**Monteren schoorbuis
met schoorplaat**




**Monteren
uittilbeveiliging**




Monteren bouwzeil



**Monteren Bouwhek
poort**



**M500 mobiele
schuifpoort electrisch
ontkoppelen (handmatig)**



**Retourinstructie
transportbok
bouwhekken**




**Retourinstructie
dranghekbok**



**Handzender inlezen
voor mobiele
schuifpoorten en
slagbomen**



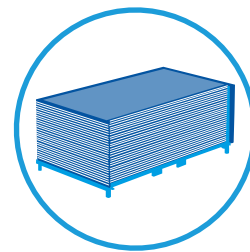
**Vorbereiding
plaatsing Heras
Mobile Tourniquet**




**Heras transportbok
in opslag met
spanband**




**Heras bouwhek met
scharniering**



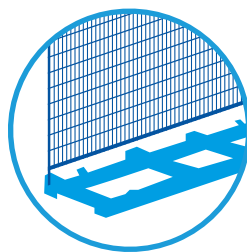
**Horizontale
transportbok**



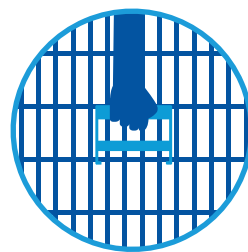
**Monteren opzetstuk
1 m**




Heras transportbok



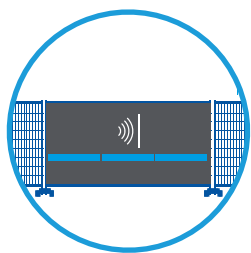
**Heras vertikaal
transportsysteem
voor bouwhekken**




Heras Hekdrager



Monteren Schuifhek



**Monteren Heras
Noise Control Barrier
2.0**



**Monteren Schuifhek
met slot**